



COLEGIO LIBRE DE EMÉRITOS

**Ciclo “La Percepción de Seguridad en el Mundo Actual
9, 16 y 30 de abril, 4 de mayo**

2. “Seguridad Subjetiva y Objetiva, Seguridad Interior y Exterior: sus relaciones en diferentes sociedades”

16 de abril

Juan Díez Nicolás
UCM, UEM y ASEP

EL DILEMA DE LAS SOCIEDADES POST-INDUSTRIALES:

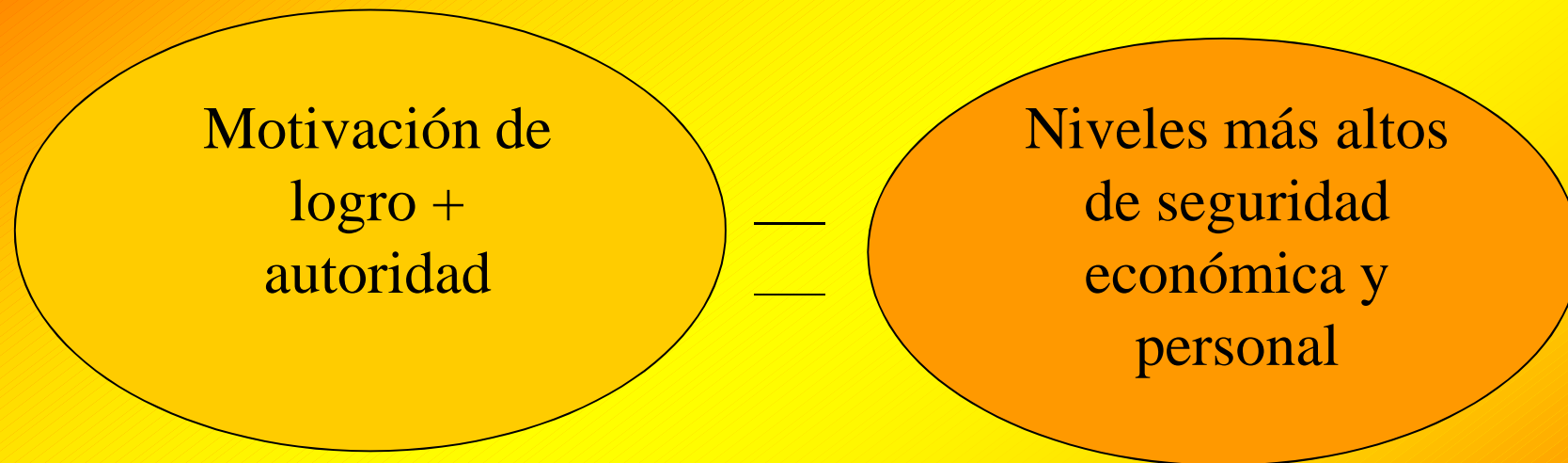
- **LIBERTAD**
- **SEGURIDAD**

TESIS:

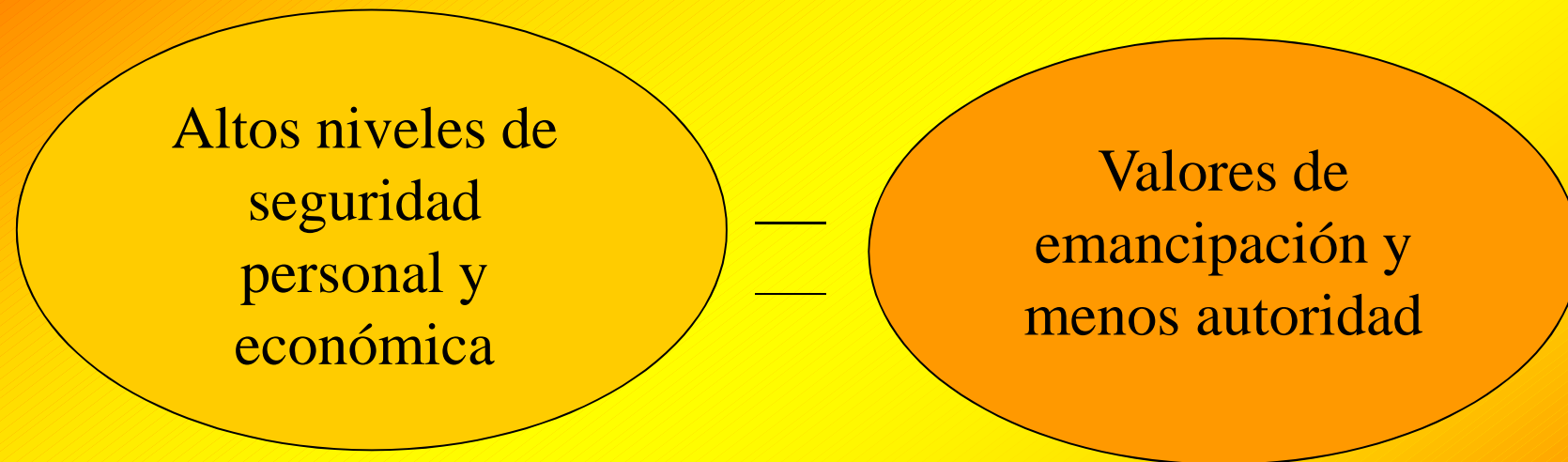
SIGLO XX: LIBERTAD vs. IGUALDAD

SIGLO XXI: LIBERTAD vs. SEGURIDAD

PROCESO DE INDUSTRIALIZACIÓN



PROCESO DE POST-INDUSTRIALIZACIÓN



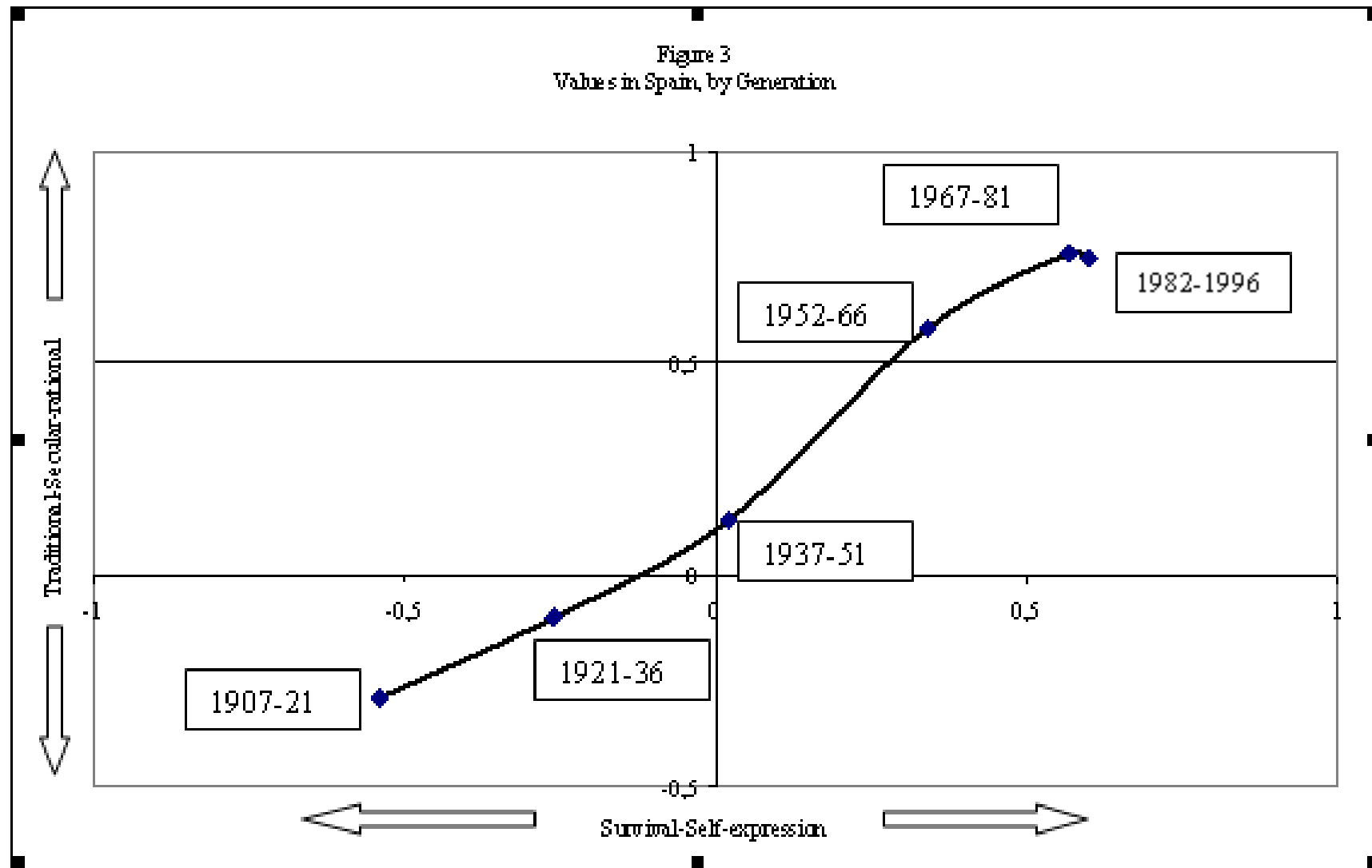
DESPUES DEL 11-S

Nuevas y crecientes
amenazas a la
seguridad económica y
personal



Crecientes
indicios de
retorno a la
autoridad

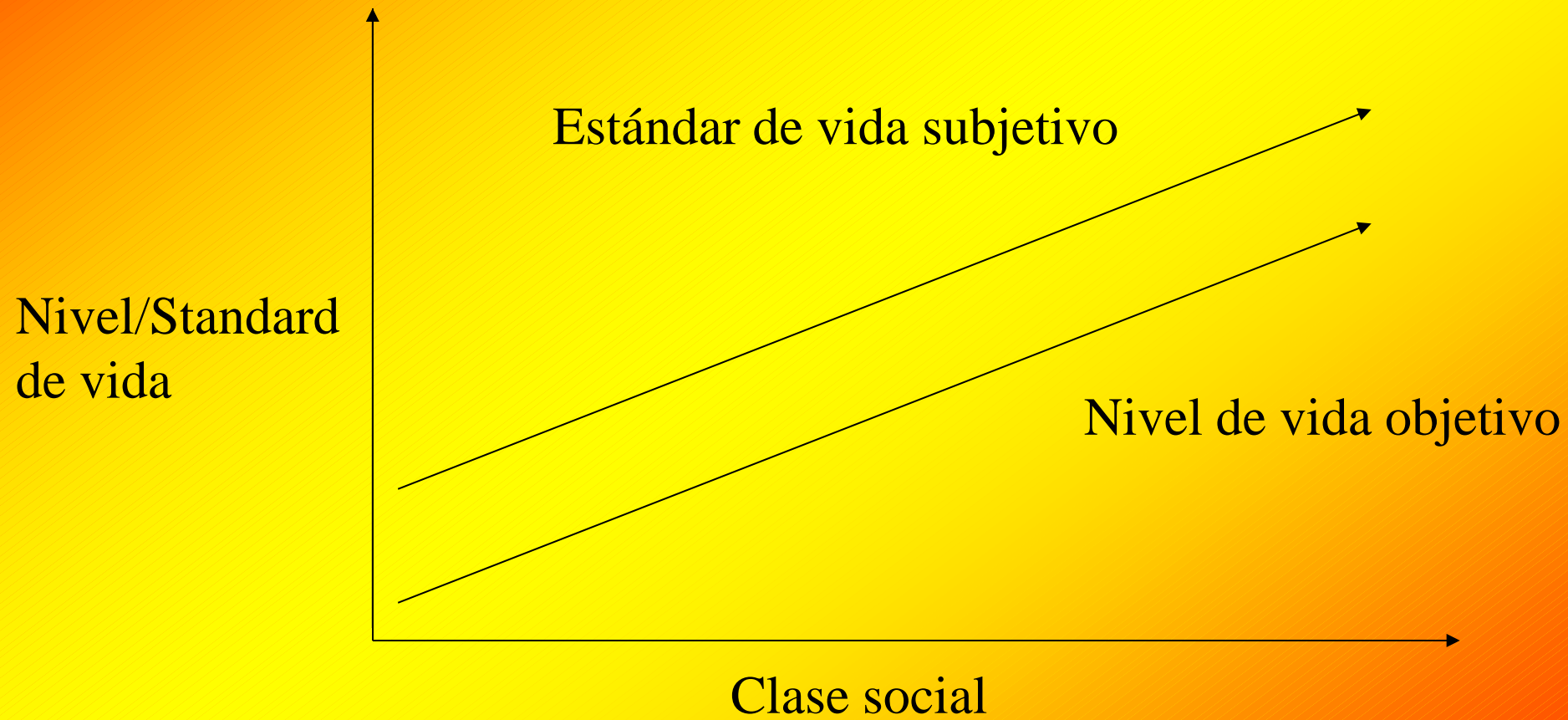
Cambio de Valores en Dos Dimensiones, por Generación, España



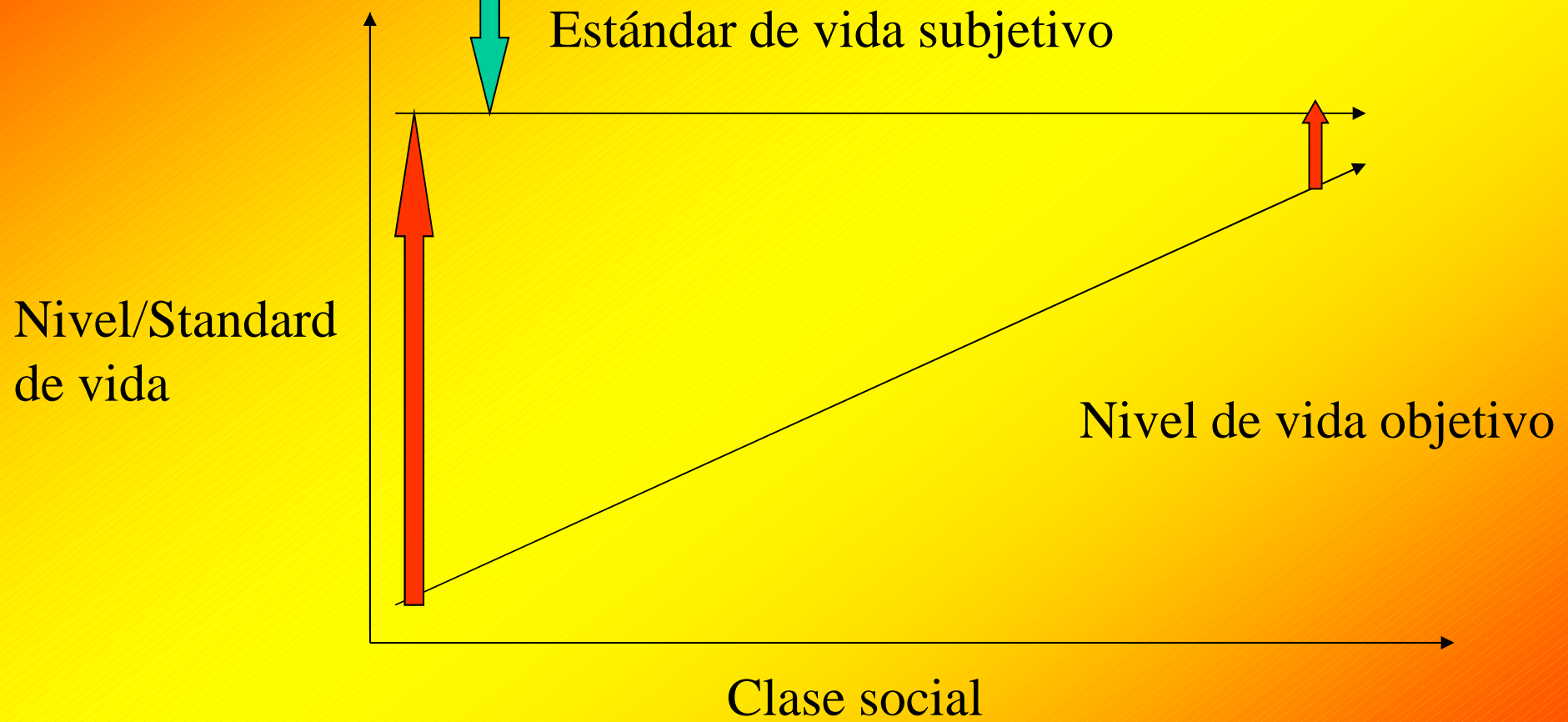
**UNA CRISIS ANUNCIADA:
UN ESCENARIO QUE SE
ESTÁ CUMPLIENDO**

EL FUTURO PREVISTO A PARTIR DE **LA CRISIS DEL PETROLEO DE 1973**

- Crecimiento Acelerado de la Población desde el fin de la II GM
- Presión creciente sobre los Recursos
- Empeoramiento de la Calidad de Vida
- Crecientes Desigualdades entre Países y dentro de cada País
- Incremento de los Conflictos entre Países y dentro de cada País
- Creciente recurso a la Autoridad para Solucionar los Conflictos



MEDIOS DE COMUNICACIÓN



PERCEPCIÓN DE LA SEGURIDAD

MODELO TEÓRICO PARA EL ESTUDIO DE LA SEGURIDAD



SEGURIDAD EN ESPAÑA	OBJETIVA	SUBJETIVA
INTERNA	ALTA	BAJA
NACIONAL	BAJA	ALTA

INVESTIGACIÓN PREVIA--I

➤ 2007- Muestra nacional en España, 1.200 entrevistas personales cara-a-cara

- ✓ Marco teórico: Cambio de valores. Emergencia de los valores de seguridad en la sociedad post-industrial.
- ✓ 70 ítems para medir 17 dimensiones de la seguridad.
- ✓ Un análisis de componentes principales demostró la existencia de tres niveles de seguridad: Personal, Comunitaria and Externa o Nacional.
- ✓ Se pudo construir un Índice Sintético de Seguridad Subjetiva con solo 6 ítems intercambiables.

INVESTIGACION PREVIA –II

➤ 2008- Muestra local en Madrid, 8.589 entrevistas personales cara-a-cara.

- ✓ Replicación total de la encuesta nacional.
- ✓ 70 ítems para medir 17 dimensiones de la seguridad.
- ✓ El análisis de componentes principales mostró la existencia de tres niveles de seguridad: Personal, Comunitaria y Externa o Nacional.
- ✓ Se construyó un Índice Sintético de Seguridad Subjetiva con 6 ítems intercambiables.
- ✓ Los resultados validaron el Índice de Seguridad Subjetiva
- ✓ Los resultados de las dos investigaciones se publicaron en: J. Díez Nicolás, La Seguridad Subjetiva en España: Construcción de un Índice Sintético de Seguridad Subjetiva, Ministerio de Defensa, Madrid, 2011.

**MEDICIÓN DE LA SEGURIDAD
PERCIBIDA MEDIANTE LA
INVESTIGACION INTERNACIONAL
COMPARADA**

LA ENCUESTA MUNDIAL DE VALORES

- Nueva replicación para validar el Índice de Seguridad Subjetiva
 - ✓ Los mismos ítems en el cuestionario oficial de la EMV
 - ✓ 85.072 entrevistas personales cara-a-cara en 59 países
 - ✓ Se confirmó la mayor parte de los resultados precedentes: tres dimensiones de la seguridad y los mismos ítems para construir el Índice de Seguridad Subjetiva.

ITEMS PARA MEDIR LAS TRES DIMENSIONES DE SEGURIDAD

➤ **PERSONAL:** ¿En qué medida le preocupan las siguientes situaciones?

V177. Perder su trabajo o no encontrar trabajo

V178. No poder dar a mis hijos una buena educación

➤ **COMMUNIDAD:** ¿Con qué frecuencia ocurren estas cosas en su vecindario?

V171. Robos

V172. Consumo de alcohol en la calle

V175. Venta de droga en la calle

➤ **EXTERNA:** ¿En qué medida le preocupan las siguientes situaciones?

V183. Una guerra que implique a mi país

V184. Un atentado terrorista

V185. Una guerra civil

CONSTRUCCION DEL INDICE DE SEGURIDAD SUBJETIVA

- Se construyeron tres índices de Seguridad: Personal, Comunitaria y Externa o Nacional
- Además se construyó por agregación un Índice de Seguridad Total
- Todas las escalas varían de 0 = Muy inseguro, a 4 = Muy seguro.

ANALISIS DESCRIPTIVO

COMPARACIÓN A NIVEL DE REGIONES MUNDIALES

REGIONES MUNDIALES	Frecuencia	%
Anglo-Sajones	4.550	5,3
Unión Europea	12.414	14,6
Europa Oriental y Balcanes	12.139	14,3
MENA	18.027	21,2
Asia	16.634	19,6
Latino América	11.439	13,4
Africa Sub Sahariana	9.868	11,6
TOTAL	85.072	100,0

REGIONES MUNDIALES	INDICES DE SEGURIDAD (0 = bajo, 4 = alto)							
	Personal		Community		External		Total	
	x	sd	x	sd	x	sd	x	sd
Anglo-Sajones	2,8	1,0	3,3	0,7	2,8	0,8	3,0	0,6
Unión Europea	2,6	1,0	3,5	0,6	2,8	1,0	3,0	0,6
Europa Oriental y Balcanes	2,1	1,0	3,3	0,7	2,0	1,0	2,5	0,6
MENA	2,0	1,0	3,2	0,8	1,8	1,0	2,4	0,6
Asia	2,0	0,9	3,4	0,7	2,1	1,0	2,6	0,6
Latino América	1,8	1,0	2,6	0,9	2,1	1,1	2,2	0,7
Africa Sub Sahariana	1,7	0,9	2,9	0,8	1,9	1,1	2,2	0,6

CORRELACIONES

REGIONES MUNDIALES	CORRELACIONES			
Anglo-Sajones	Personal	Comunidad	Externa	Total
Personal	1	,212**	,366**	,723**
Comunidad	,212**	1	,130**	,607**
Externa-Nacional	,366**	,130**	1	,764**
Total	,723**	,607**	,764**	1
Unión Europea				
Personal	1	,188**	,471**	,771**
Comunidad	,188**	1	,087**	,494**
Externa-Nacional	,471**	,087**	1	,828**
Total	,771**	,494**	,828**	1
Europa Oriental y Balcanes				
Personal	1	,074**	,449**	,708**
Comunidad	,074**	1	,065**	,522**
Externa-Nacional	,449**	,065**	1	,813**
Total	,708**	,522**	,813**	1

MENA	Personal	Comunidad	Externa	Total
Personal	1	,094**	,574**	,760**
Comunidad	,094**	1	,013	,518**
Externa-Nacional	,574**	,013	1	,788**
Total	,760**	,518**	,788**	1
Asia				
Personal	1	,151**	,531**	,751**
Comunidad	,151**	1	,135**	,537**
Externa-Nacional	,531**	,135**	1	,850**
Total	,751**	,537**	,850**	1
Latino América				
Personal	1	,141**	,534**	,732**
Comunidad	,141**	1	,127**	,581**
Externa-Nacional	,534**	,127**	1	,830**
Total	,732**	,581**	,830**	1
Africa Sub Sahariana				
Personal	1	,033**	,609**	,759**
Comunidad	,033**	1	-,049**	,464**
Externa-Nacional	,609**	-,049**	1	,817**
Total	,759**	,464**	,817**	1



MUCHAS GRACIAS

100613.2721@compuserve.com

